




СОГЛАСОВАНО:
Руководитель ОСП
«Детский сад № 4 «Огонёк»
 Г.А.Бузекина

УТВЕРЖДАЮ:
Заведующий Детского сада № 8
 Г.Е.Вислых



**План мероприятий
по предупреждению дорожно-транспортного травматизма
на 2020 – 2021 учебный год
в ОСП «Детский сад № 4 «Огонёк»**

Мероприятия	Срок исполнения	Ответственный
<ul style="list-style-type: none">✓ Обновление уголков Безопасности по изучению правил дорожного движения в группах (макеты, игровые зоны, атрибуты, информация).✓ Оформление консультационного материала для родителей по профилактике детского дорожно-транспортного травматизма (фотоматериал, папки-передвижки).✓ Консультация для воспитателей на тему «Воспитание у детей навыков безопасного поведения на улицах и дорогах».✓ Оформление стенда «Безопасная дорога» в центральном коридоре МБДОУ.✓ Выставка детских рисунков «Дорога. Ребенок. Безопасность»	Сентябрь	Воспитатели Ст. воспитатель Ст. воспитатель Воспитатель
<ul style="list-style-type: none">✓ Беседа с детьми на тему «Где и как переходить улицу».✓ Экскурсии и целевые прогулки с детьми:<ul style="list-style-type: none">- по улицам города (виды транспорта);- к перекрестку (пешеходный переход, наблюдение за светофором);- остановке пассажирского транспорта	Октябрь	Воспитатели
<ul style="list-style-type: none">✓ Обыгрывание ситуаций «Как себя вести, если...».✓ Подвижная игра «Путешествие в страну «Светофорию» (цель: закрепить знания о правилах перехода дороги, работе светофора и регулировщика).✓ Чтение художественных	Ноябрь	Ст.воспитатель Воспитатели

<ul style="list-style-type: none"> ✓ произведений, рассматривание картинок, иллюстраций, заучивание стихов о транспорте, правилах дорожного движения 		<p>Ст.воспитатель</p> <p>Воспитатели</p>
<ul style="list-style-type: none"> ✓ Знакомство с дорожными знаками и указателями: «Въезд воспрещен», «Велосипедные движения запрещены», «Движение налево», «Движение направо», «Движение прямо», «Перекресток», «Железнодорожный переезд», «Пешеходы», «Дети», «Переход», «Стоп». ✓ Сюжетно-ролевые игры на тему «Улицы города» 	<p>Декабрь</p>	<p>Воспитатели</p>
<ul style="list-style-type: none"> ✓ Занятия с детьми «Мы пассажиры» (цель: закрепить правила поведения в общественном транспорте). ✓ Консультация для родителей на тему «Взрослые-пример для детей в поведении на дороге» 	<p>Январь</p>	<p>Воспитатели</p>
<ul style="list-style-type: none"> ✓ Беседы с детьми, чтение художественных произведений, рассматривание картин, иллюстраций, заучивание стихов о транспорте, правилах дорожного движения. ✓ Консультация для воспитателей «Ребенок и дорога» 	<p>Февраль</p>	<p>Воспитатели</p> <p>Ст. воспитатель</p>
<ul style="list-style-type: none"> ✓ Выставка детских рисунков «Дорога. Ребенок. Безопасность». ✓ Вечер развлечений на тему «Мы изучаем правила дорожного движения». ✓ Оформление выставки методических пособий для организации работы с детьми по изучению правил дорожного движения в методическом кабинете 	<p>Март</p>	<p>Воспитатель</p> <p>Музыкальный руководитель</p> <p>Ст. воспитатель</p>
<ul style="list-style-type: none"> ✓ Целевые прогулки в места повышенной опасности (регулируемые и нерегулируемые перекрестки, пешеходные переходы и пр.). ✓ Игры-ситуации на тему «Мы - пешеходы», (цель закрепить правила поведения на улице) 	<p>Апрель</p>	<p>Воспитатели</p>
<ul style="list-style-type: none"> ✓ Тематическая экскурсия по городу 	<p>Май</p>	<p>Воспитатели</p>

<p>«Безопасный город» (цель: показать город с позиции пешехода, его улицы, пешеходные переходы, светофоры, дорожные знаки, дорожную разметку и пр.).</p> <ul style="list-style-type: none">✓ Консультации для родителей на тему «Профилактика детского дорожно-транспортного травматизма в летний период».✓ Консультация для воспитателей на тему «Организация изучения правил дорожного движения с детьми в летний оздоровительный период».		<p>Ст. воспитатель</p>
---	--	------------------------