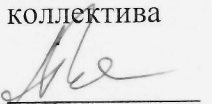


СОГЛАСОВАНО:

Председатель совета трудового  
коллектива




Е.К. Пономарева

19.01.2022 год.


УТВЕРЖДАЮ:

Заведующий муниципального бюджетного  
дошкольного образовательного учреждения  
"Центр развития ребенка - Детский сад №8  
"Звездочка" города Няндомы



Г.Е. Вислых

19.01.2022 год.



## ИНСТРУКЦИЯ ПО ДЕЙСТВИЯМ ПЕРСОНАЛА В СЛУЧАЕ ПРИМЕНЕНИЯ ТЕРРОРИСТАМИ ОГНЕСТРЕЛЬНОГО ОРУЖИЯ

1. Обращайте внимание на подозрительных людей, предметы, на любые подозрительные мелочи. Обо всем подозрительном сообщать сотрудникам правоохранительных органов.
2. Особенно остерегайтесь людей, одетых явно не по сезону (если вы видите летом человека, одетого в плащ или толстую куртку - будьте внимательны - под такой одеждой террористы чаще всего прячут бомбы, лучше всего держаться от него подальше и обратить на него внимание сотрудников правоохранительных органов).
3. Остерегайтесь людей с большими сумками и чемоданами, особенно, если они находятся в месте, не подходящем для такой поклажи.
4. Будьте внимательны, постарайтесь запомнить приметы подозрительных людей, отличительные черты их лиц, одежду, имена, клички, возможные шрамы и татуировки, особенности речи и манеры поведения и т.д., не пытайтесь их останавливать сами – вы можете стать их первой жертвой.
5. Старайтесь удалиться на максимальное расстояние от тех, кто ведет себя неадекватно, нервно, испуганно, оглядываясь, проверяя что-то в одежде или в багаже.
6. Если вы не можете удалиться от подозрительного человека, следите за мимикой его лица (специалисты утверждают, что преступник, готовящийся к теракту, обычно выглядит чрезвычайно сосредоточено, губы плотно сжаты, либо медленно двигаются, как будто читая молитву).
7. Никогда не принимайте от незнакомцев пакеты и сумки, не оставляйте свои сумки без присмотра.
8. Ознакомьтесь с планом эвакуации, узнайте, где находятся резервные выходы из здания.
9. Если произошел взрыв, пожар, вы слышите сильный шум и крики – немедленно приступайте к эвакуации. Предупредите об этом соседей, возьмите с собой документы и деньги. Помещение покидайте организованно.
10. Возвращайтесь в покинутое помещение только после разрешения ответственных лиц.
11. Получив сообщение от руководства или правоохранительных органов о начале эвакуации, соблюдайте спокойствие и четко выполняйте их команды.
12. Старайтесь не поддаваться панике, что бы ни произошло.

## ПАМЯТКА ОСНОВНЫЕ ПРАВИЛА ПОВЕДЕНИЯ

Если вас захватили в заложники:

1. Возьмите себя в руки, успокойтесь, не паникуйте.
2. Разговаривайте спокойным голосом, не смотри террористам в глаза.
3. Подготовьтесь физически и морально к возможному суровому испытанию.
4. Не выказывайте ненависть и пренебрежение к похитителям.
5. С самого начала (особенно в первые часы) выполняйте все указания террористов.
6. Не привлекайте внимание террористов своим поведением, не оказывайте активного сопротивления. Это может усугубить Ваше положение.
7. Не пытайтесь бежать, если нет полной уверенности в успехе побега.
8. Заявите о своем плохом самочувствии.
9. Запомните: как можно больше информации о террористах (количество, вооружение, как выглядят, особенности внешности, телосложения, акцента, тематики разговора, темперамент, манеру поведения).
10. Постарайтесь определить место своего нахождения (заточения).
11. Сохраняйте умственную и физическую активность. Помните, что правоохранительные органы делают все, чтобы Вас выволить.
12. Не пренебрегайте пищей. Это поможет сохранить силы и здоровье.
13. Расположитесь подальше от окон, дверей и самих террористов. Это необходимо для обеспечения Вашей безопасности в случае штурма помещения или транспортного средства, стрельбы снайперов на поражение преступников.
14. Если вы ранены – не двигайтесь: этим вы сократите потерю крови.
15. При штурме ложитесь на пол лицом вниз, сложив руки на затылке. Ни в коем случае не беги навстречу сотрудникам спецслужб!

**Помни: твоя цель – остаться в живых.**